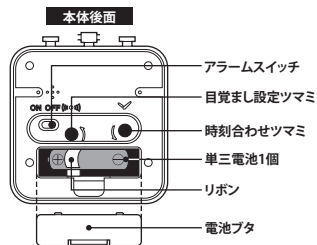


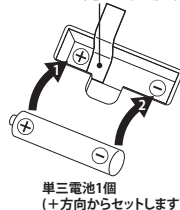
LW-004 コリル / LW-005 トット 共通取扱説明書

■各部の名称と説明



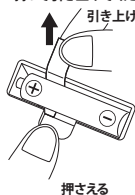
電池の入れ方

リボン(電池の下)に敷く



電池の外し方

本体を押さえ、リボンの端を持って引き上げてください。



■ご使用方法

①電池の入れ方

本体後面の電池プタを開けて外し、図のようにリボンと単三電池1個を＋の向きに注意してセットしてください。その後リボンをたたむように折り、はみ出さないよう電池プタを取り付けてください。

②時刻の合わせ方

本体後面の時刻合わせツマミを必ず矢印の方向に回して時刻を合わせてください。

※時刻合わせツマミを逆に回して合わせますと、時計が正常に作動しない場合があります。

③目覚ましのセット方法

本体後面の目覚まし設定ツマミを必ず矢印の方向に回して合わせてください。そしてアラームスイッチをONの状態にしてください。アラームを止める場合は、アラームスイッチをOFFの状態にしてください。

※目覚まし設定ツマミを逆に回して合わせますと、設定時刻に正しく反応しない場合があります。



重要

構造上、アラーム回路は多くの電力を消費します。そのため、使用状況に電池は短期間で電力切れになる場合があります。時計が動いているにもかかわらずアラーム音が小さくなったり鳴らなくなったりする場合は、早めに電池を新しい電池と交換してください。新しい電池に交換する場合、アルカリ電池の使用をお勧めします。

■電池のお取り替えについて

電池は1年以上ご使用になりますと、電圧が下がりが時間が合わなくなったり止まったりします。たとえ時計が動いていたとしても、1年に1度新しい電池と交換してください。古くなった電池を入れたままにしておきますと、液漏れ等による故障の原因になりますので、早めにお取り替えください。交換する場合は、信用あるメーカーの電池を使用してください。長時間使用しない場合は、電池を外しておいてください。

■電池の種類について

- 電池はアルカリ電池またはマンガン電池を使用してください。(アルカリ電池推奨)
- 液漏れの原因になりますので、古い電池を使用しないでください。
- 充電式電池は低電圧による作動不良を起こすので、使用しないでください。
- ニッケル系一次電池など高性能な電池は初期電圧が高く作動不良を起こすので、使用しないでください。

■製品仕様

- 使用温度範囲: 0~45℃
- 時間精度: 常温(5~40℃)において平均月差±30秒以内(結露無き所)
- アラーム精度: セットした時刻に対し±5分以内
- 使用電池: 1.5V 単三電池1個(充電式不可)
- アラーム: ビープ音

■個人情報について

ご提示頂いた個人情報につきましては、本製品の保証に必要な範囲内で利用することを目的とし、当社にて適切かつ厳重に管理いたします。また、ご本人の同意なしに第三者に開示、提供することはありません。

No. SJC-140930A

⚠ 警告

- 精密機械なので乱暴に取り扱ったり、落下の恐れがある場所に置かないでください。
- 使用済みの電池は各自治体の廃棄方法に従い廃棄してください。
- 破裂・発熱・発火の恐れがありますので、電池を絶対にショート・分解・加熱・火に入れるなどしないでください。
- 万一飲み込んだ場合は、直ちに医師にご相談してください。
- 故障の際は分解等しないで下記のお問い合わせ先にご相談ください。

⚠ 注意

- 時計の置き場所は必ず安定した所をお選びください。(落とすとケガや故障の原因となります)
- 時計に使用されている機材は防水・耐水の仕様にはなっていません。絶対にお風呂場・台所等の水まわりでのご使用は避けてください。
- 直射日光が当たる場所に置くと褪色する恐れがあります。
- 付属の電池はテスト用電池(保証対象外)です。電池が通常よりも早く電力切れになる場合があります。

■保証とアフターサービス

品質管理には十分注意して製造しておりますが、万一お気づきの点がございましたら、お問い合わせ先までご連絡ください。

■お問い合わせ先

株式会社 誠 時

〒220-0003 神奈川県横浜市西区楠町16-1

TEL: 045-620-3223 FAX: 045-323-3113 営業時間10:00~17:00(土日祝除く)

URL <http://www.sjc-yokohama.co.jp/> E-mail info@sjc-yokohama.co.jp